

ИВ	700	1 301 435,37	1 301 435,37	-	295 745 962,31	295 745 962,31	-	690 320,20	690 320,20	-	297 737 717,88	1 704 582,57	292 417 332,08	3 744 297,92	297 866 212
ОБЩЕГО															

**БАЛАНС  
ГОСУДАРСТВЕННОГО (МУНИЦИПАЛЬНОГО) УЧРЕЖДЕНИЯ**

на «01» января 2020 г.

Имя учреждения	МОУ детский сад №32
Имя областного подразделения	
Имя города	
Имя района	
Имя округа	
Имя муниципального района	
Имя субъекта Российской Федерации	Дзержинское ТУ ДООАВ

КОДЫ	
Форма по ОКУД	0503730
Дата	01.01.2020
ОКВЭД	
по ОКПО	01538983
ИНН	3443129104
по ОКТМО	18401000000
по ОКПО	
ИНН	
Глава по БК	763
по ОКЕИ	383

АКТИВ	Код строки	На начало года									На конец отчетного периода				
		деятельность с целевыми средствами			деятельность по государственному заданию			приносящая доход деятельность			итого	деятельность с целевыми средствами	деятельность по государственному заданию	приносящая доход деятельность	итого
		всего	остаток на начало года	исправление ошибок прошлых лет	всего	остаток на начало года	исправление ошибок прошлых лет	всего	остаток на начало года	исправление ошибок прошлых лет					
		3	3а	3б	4	4а	4б	5	5а	5б	6	7	8	9	10
<b>I. Нематериальные активы</b>															
Вне средства (балансовая стоимость, 010100000) +															
010		-	-	-	129 249 651,14	129 249 651,14	-	263 091,61	263 091,61	-	129 512 742,79	-	129 303 973,14	263 091,61	129 567 064
Из них: стоимость основных средств** всего*															
020		-	-	-	9 405 465,50	9 405 465,50	-	263 091,61	263 091,61	-	9 668 557,11	-	10 905 773,10	263 091,61	11 168 864
Из них: амортизация основных средств*															
021		-	-	-	9 405 465,50	9 405 465,50	-	263 091,61	263 091,61	-	9 668 557,11	-	10 905 773,10	263 091,61	11 168 864
Вне средства (остаточная стоимость, стр. 010 - стр. 020)															
030		-	-	-	119 844 185,64	119 844 185,64	-	-	-	-	-	-	-	-	-
Материальные активы (балансовая стоимость, 010200000)*															
040		-	-	-	-	-	-	-	-	-	-	-	-	-	-
Из них: стоимость нематериальных активов** всего*															
050		-	-	-	-	-	-	-	-	-	-	-	-	-	-
Из них: амортизация нематериальных активов*															
051		-	-	-	-	-	-	-	-	-	-	-	-	-	-
Материальные активы** (остаточная стоимость, стр. 040 - стр. 050)															
060		-	-	-	-	-	-	-	-	-	-	-	-	-	-
Созданные активы (010300000)** (остаточная стоимость)															
070		-	-	-	109 083 747,12	109 083 747,12	-	-	-	-	109 083 747,12	-	109 083 747,12	-	109 083 747
Из них: материальные запасы (010500000), всего															
080		1 271 932,37	1 271 932,37	-	5 335,83	5 335,83	-	240 720,41	240 720,41	-	1 517 988,61	1 271 932,37	5 335,83	289 851,47	1 567 118
Из них: инвентарные активы (011100000)** (остаточная стоимость), всего															
081		-	-	-	-	-	-	-	-	-	-	-	-	-	-
Из пользования активами (011100000)** (остаточная стоимость), всего															
100		-	-	-	-	-	-	-	-	-	-	-	-	-	-
Из них: долгосрочные															
101		-	-	-	-	-	-	-	-	-	-	-	-	-	-
Здания в нефинансовые активы (010600000)															
120		-	-	-	-	-	-	-	-	-	-	-	-	-	-
Из них: инвентарные															
121		-	-	-	-	-	-	-	-	-	-	-	-	-	-
Финансовые активы в пути (010700000)															
130		-	-	-	-	-	-	-	-	-	-	-	-	-	-
Здания на изготовление готовой продукции, выполнение работ, услуг (00000)															
150		-	-	-	-	-	-	-	-	-	-	-	-	-	-
Здания будущих периодов (040150000)															
160		-	-	-	754 888,90	754 888,90	-	-	-	-	754 888,90	-	353 724,96	375,96	354 100
<b>по разделу I</b>															
300 + стр. 060 + стр. 070 + стр. 080 + стр. 100 + стр. 120 + 30 + стр. 150 + стр. 160	<b>190</b>	1 271 932,37	1 271 932,37	-	229 688 157,49	229 688 157,49	-	240 720,41	240 720,41	-	231 200 810,27	1 271 932,37	227 841 007,95	280 226,83	229 403 167
<b>II. Финансовые активы</b>															
Земельные средства учреждения (020100000), всего															
200		-	-	-	109 132,60	109 132,60	-	395 098,33	395 098,33	-	504 230,83	291 034,26	321 022,68	1 867 564,63	2 479 621
Из них: на лицевых счетах учреждения в органах казначейства (020110000)															
201		-	-	-	-	-	-	-	-	-	-	-	-	-	-
в кредитной организации (020120000), всего															
203		-	-	-	109 132,60	109 132,60	-	395 098,33	395 098,33	-	504 230,83	291 034,26	321 022,68	1 867 564,63	2 479 621
Из них:															
на депозитах (020122000), всего															
204		-	-	-	-	-	-	-	-	-	-	-	-	-	-
Из них: долгосрочные															
205		-	-	-	-	-	-	-	-	-	-	-	-	-	-
в иностранной валюте (020127000)															
206		-	-	-	-	-	-	-	-	-	-	-	-	-	-
в кассе учреждения (020130000)															
207		-	-	-	-	-	-	-	-	-	-	-	-	-	-
Финансовые вложения (020400000), всего															
240		-	-	-	-	-	-	-	-	-	-	-	-	-	-
Из них: долгосрочные															
241		-	-	-	-	-	-	-	-	-	-	-	-	-	-
Финансовая задолженность по доходам (020500000, 020900000), всего															
250		29 503,00	29 503,00	-	65 879 155,08	65 879 155,08	-	46 044,80	46 044,80	-	65 964 702,88	141 615,94	64 128 744,00	1 578 049,80	65 848 405
Из них: долгосрочная															
251		-	-	-	-	-	-	-	-	-	-	-	-	-	-
Финансовая задолженность по выплатам (020600000, 020800000, 303000000)															
260		-	-	-	69 517,14	69 517,14	-	8 456,66	8 456,66	-	77 973,80	-	126 557,45	8 456,66	135 014
Из них: долгосрочная															
261		-	-	-	-	-	-	-	-	-	-	-	-	-	-
Займы по займам (ссудам) (020700000), всего															
270		-	-	-	-	-	-	-	-	-	-	-	-	-	-
Из них: долгосрочные															
271		-	-	-	-	-	-	-	-	-	-	-	-	-	-
Расчеты с дебиторами (021000000), всего															
280		-	-	-	-	-	-	-	-	-	-	-	-	-	-
Из них: счета по налоговым вычетам по НДС (021010000)															
282		-	-	-	-	-	-	-	-	-	-	-	-	-	-
Финансовые активы (021500000), всего															
290		-	-	-	-	-	-	-	-	-	-	-	-	-	-
<b>по разделу II</b>															
300 + стр. 240 + стр. 250 + стр. 260 + стр. 270 + стр. 280 + стр. 290	<b>340</b>	29 503,00	29 503,00	-	66 057 804,82	66 057 804,82	-	449 599,79	449 599,79	-	66 536 907,61	432 650,20	64 576 324,13	3 454 071,09	68 463 045
<b>НС (стр. 190 + стр. 340)</b>	<b>350</b>	1 301 435,37	1 301 435,37	-	295 745 962,31	295 745 962,31	-	690 320,20	690 320,20	-	297 737 717,88	1 704 582,57	292 417 332,08	3 744 297,92	297 866 212

П А С С И В	Код строки	деятельность с целевыми средствами			деятельность по государственному заданию			приносящая доход деятельность			итого	деятельность с целевыми средствами	деятельность по государственному заданию	приносящая доход деятельность	итого
		всего	остаток на начало года	исправление ошибок прошлых лет	всего	остаток на начало года	исправление ошибок прошлых лет	всего	остаток на начало года	исправление ошибок прошлых лет					
		3	3а	3б	4	4а	4б	5	5а	5б					
<b>III. Обязательства</b>															
ы с кредиторами по долговым обязательствам (030100000), всего	400	-	-	-	-	-	-	-	-	-	-	-	-	-	-
их:															
дгосрочные	401	-	-	-	-	-	-	-	-	-	-	-	-	-	-
зрская задолженность по выплатам (030200000, 020800000, 000, 030403000), всего	410	-	-	-	1 635 401,52	1 635 401,52	-	867 765,64	867 765,64	-	2 503 167,16	-	1 441 352,56	1 317 479,33	2 758 831
их:															
дгосрочная	411	-	-	-	-	-	-	-	-	-	-	-	-	-	-
ы по платежам в бюджеты (030300000)	420	6 780,27	6 780,27	-	703 069,04	703 069,04	-	-	-	-	709 849,31	6 475,19	884 603,34	-	891 076
счета, всего	430	-	-	-	908 084,81	908 084,81	-	-908 084,81	-908 084,81	-	-	-	194 982,11	-194 982,11	-
ом числе:															
четы по средствам, полученным во временное распоряжение (030401000)	431	X	X	X	X	X	X	-	-	-	-	X	X	-	-
приведомственные расчеты (030404000)	432	-	-	-	-	-	-	-	-	-	-	-	-	-	-
четы с прочими кредиторами (030406000)	433	-	-	-	908 084,81	908 084,81	-	-908 084,81	-908 084,81	-	-	-	194 982,11	-194 982,11	-
четы по налоговому вычетам по НДС (021010000)	434	-	-	-	-	-	-	-	-	-	-	-	-	-	-
орская задолженность по доходам (020500000, 020900000), всего	470	-	-	-	-	-	-	310 550,69	310 550,69	-	310 550,69	291 034,26	-	351 614,95	642 645
их:															
дгосрочная	471	-	-	-	-	-	-	-	-	-	-	-	-	-	-
ы с учредителем (021006000)	480	-	-	-	231 809 588,13	231 809 588,13	-	-	-	-	231 809 588,13	-	231 809 588,13	29 358,61	231 839 946
и будущих периодов (040140000)	510	29 503,00	29 503,00	-	64 028 749,17	64 028 749,17	-	-	-	-	64 058 252,17	141 615,94	64 128 744,00	1 482 000,00	65 752 356
ы предстоящих расходов (040160000)	520	-	-	-	-	-	-	-	-	-	-	-	-	-	-
<b>по разделу III</b>															
0 + стр. 410 + стр. 420 + стр. 430 + стр. 470 + стр. 480 + стр. 510 + стр. 520)	<b>550</b>	36 283,27	36 283,27	-	289 084 892,67	289 084 892,67	-	270 231,52	270 231,52	-	299 391 407,46	439 125,39	288 459 270,14	2 985 470,78	301 883 866
<b>IV. Финансовый результат</b>															
овый результат экономического субъекта	570	1 295 152,10	1 265 152,10	-	-3 338 930,36	-3 338 930,36	-	420 088,68	420 088,68	-	-1 653 689,58	1 265 457,16	-6 041 938,06	756 827,14	-4 017 651
<b>Итого (стр. 550 + стр. 570)</b>	<b>700</b>	1 301 435,37	1 301 435,37	-	295 745 962,31	295 745 962,31	-	690 320,20	690 320,20	-	297 737 717,88	1 704 582,57	292 417 332,08	3 744 297,92	297 866 212



е по этим строкам в валюту баланса не входят;


ие по этим строкам приводятся с учетом амортизации и (или) обесценения нефинансовых активов.





о наличии имущества и обязательств на забалансовых счетах

номер план- ового года	Наименование забалансового счета, показателя	Код стро- ки	На начало года				На конец отчетного периода			
			деятельность с целевыми средствами	деятельность по государственному задаанию	приносящая доход деятельность	итого	деятельность с целевыми средствами	деятельность по государственному задаанию	приносящая доход деятельность	итого
1	2	3	4	5	6	7	8	9	10	11
01	Имущество, полученное в пользование	010	-	-	4 478,00	4 478,00	-	-	5 659,00	5 659,00
02	Материальные ценности на хранении	020	-	-	-	-	-	-	-	-
03	Бланки строгой отчетности	030	-	-	-	-	-	-	-	-
04	Задолженность неплатежеспособных дебиторов, всего	040	-	-	-	-	-	2 618 562,05	-	2 618 562,05
	в том числе:									
		041	-	-	-	-	-	2 618 562,05	-	2 618 562,05
		042	-	-	-	-	-	-	-	-
		043	-	-	-	-	-	-	-	-
		044	-	-	-	-	-	-	-	-
		045	-	-	-	-	-	-	-	-
		046	-	-	-	-	-	-	-	-
		047	-	-	-	-	-	-	-	-
		048	-	-	-	-	-	-	-	-
		049	-	-	-	-	-	-	-	-
05	Материальные ценности, оплаченные по централизованному снабжению	050	-	-	-	-	-	-	-	-
06	Задолженность учащихся и студентов за невозвращенные материальные ценности	060	-	-	-	-	-	-	-	-
07	Награды, призы, кубки и ценные подарки, сувениры	070	-	-	-	-	-	-	-	-
08	Путевки неоплаченные	080	-	-	-	-	-	-	-	-
09	Запасные части к транспортным средствам, выданные взамен изношенных	090	-	-	-	-	-	-	-	-
10	Обеспечение исполнения обязательств, всего	100	-	-	-	-	-	-	-	-
	в том числе:									
	здаток	101	-	-	-	-	-	-	-	-
	залог	102	-	-	-	-	-	-	-	-
	банковская гарантия	103	-	-	-	-	-	-	-	-
	поручительство	104	-	-	-	-	-	-	-	-
	иное обеспечение	105	-	-	-	-	-	-	-	-
12	Спецоборудование для выполнения научно-исследовательских работ по договорам с заказчиками	120	-	-	-	-	-	-	-	-
13	Экспериментальные устройства	130	-	-	-	-	-	-	-	-
15	Расчетные документы, не оплаченные в срок из-за отсутствия средств на счете государственного (муниципального) учреждения	150	-	-	-	-	-	-	-	-
16	Переплаты пенсий и пособий вследствие неправильного применения законодательства пенсиях и пособиях, счетных ошибок	160	-	-	-	-	-	-	-	-
17	Поступления денежных средств, всего	170	-	-	-	-	1 853 737,07	21 217 583,36	6 369 426,91	29 440 747,34
	в том числе:									
	доходы	171	-	-	-	-	1 853 737,07	21 217 583,36	6 369 426,91	29 440 747,34
	расходы	172	-	-	-	-	-	-	-	-
	источники финансирования дефицита бюджета	173	-	-	-	-	-	-	-	-
18	Выбытия денежных средств, всего	180	-	-	-	-	1 562 702,81	21 008 717,28	5 613 087,31	28 184 507,40
	в том числе:									
	доходы	181	-	-	-	-	-	-	-	-
	расходы	182	-	-	-	-	1 562 702,81	21 008 717,28	5 613 087,31	28 184 507,40
	источники финансирования дефицита бюджета	183	-	-	-	-	-	-	-	-
20	Задолженность, не востребованная кредиторами, всего	200	-	-	-	-	-	-	-	-
	в том числе:									
		201	-	-	-	-	-	-	-	-
		202	-	-	-	-	-	-	-	-
		203	-	-	-	-	-	-	-	-
		204	-	-	-	-	-	-	-	-
		205	-	-	-	-	-	-	-	-
		206	-	-	-	-	-	-	-	-
		207	-	-	-	-	-	-	-	-
		208	-	-	-	-	-	-	-	-
		209	-	-	-	-	-	-	-	-
21	Основные средства в эксплуатации	210	-	1 226 609,78	340 033,72	1 566 643,50	-	1 343 199,78	340 033,72	1 683 233,50
22	Материальные ценности, полученные по централизованному снабжению	220	-	-	-	-	-	-	-	-
23	Периодические издания для пользования	230	-	-	-	-	-	-	-	-
24	Нефинансовые активы, переданные в доверительное управление	240	-	-	-	-	-	-	-	-
25	Имущество, переданное в возмездное пользование (аренду)	250	-	-	-	-	-	-	-	-
26	Имущество, переданное в безвозмездное пользование	260	-	-	-	-	-	-	-	-
27	Материальные ценности, выданные в личное пользование работникам (сотрудникам)	270	-	-	-	-	-	-	-	-
30	Расчеты по исполнению денежных обязательств через третьих лиц	280	-	-	-	-	-	-	-	-
31	Акции по номинальной стоимости	290	-	-	-	-	-	-	-	-
40	Финансовые активы в управляющих компаниях	300	-	-	-	-	-	-	-	-

одитель:  О.Ю. Капитанова (подпись) / Главный бухгалтер:  (подпись) / (расшифровка подписи)

Централлизованная бухгалтерия:  / МКУ Центр Дзержинского района (наименование, ОГРН, ИНН, КПП, местонахождение)

Руководитель (уполномоченное лицо):  Урусова Т.А. (подпись) / директор (должность) / (расшифровка подписи)

ичитель: зам.директора  (подпись) / Майстренко И.В. (расшифровка подписи) / 91-07-33 (телефон, e-mail)